


# Warnhinweise und Sicherheitsinformationen für Bügelbilder

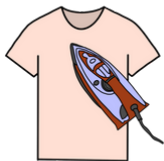
Um die Bügelbilder anzubringen, ist ein glatter Untergrund wie Baumwolle, Jersey oder glatter Sweat am besten geeignet. Bei strukturierten Stoffen, wie zum Beispiel Steppstoffen, kann es sein, dass sich die Struktur auf die Oberfläche des Bügelbilds abzeichnet, besonders bei größeren Flächen.

Die Bügelbilder können auch auf elastischen Stoffen verwendet werden, sollten jedoch nicht auf zu stark dehnbaren Stoffen aufgebracht werden. Auf jedem Bogen befindet sich ein zusätzliches Test-Bügelbild, das Sie verwenden können, um den Stoff vorher zu testen, falls Sie sich unsicher sind.

## HINWEISE ZUM WASCHEN:



- Warten Sie bitte 24 Stunden, bevor Sie den Stoff oder das Kleidungsstück zum ersten Mal waschen.
- Textilien mit Bügelbildern können bis zu 60°C gewaschen werden, wobei eine längere Haltbarkeit bei 30°C erzielt wird.
- Drehen Sie die Textilien vor dem Waschen auf links, damit die bedruckte Seite nach innen zeigt.
- Vermeiden Sie den Kontakt mit Reißverschlüssen oder anderen Metallteilen, da diese den Druck beschädigen können.



**Zuerst bügle dein Kleidungsstück, um sicherzustellen, dass es keine Falten gibt.**



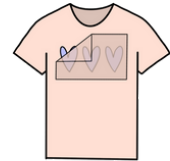
**Platziere die Bügelfolie an der gewünschten Stelle, mit der Klebeseite nach unten.**



**Decke die Bügelfolie mit einem Tuch oder Backpapier ab.**



**Drücke das Bügeleisen für 15 Sekunden auf die abgedeckte Bügelfolie, und stelle sicher, dass das gesamte Design bedeckt ist.**



**Ziehe langsam und vorsichtig die obere Plastikfolie ab und stelle sicher, dass die Bügelfolie dabei auf dem Stoff haften bleibt.**

**Bitte presse die Bügelfolie nochmal nach.**

**GRAZDesign®**

### Kontakt Daten Hersteller:

Handelsmarke: GRAZDesign

Verantwortliche Person: Paul Graz

Adresse: Alte Str. 58, 27432 Bremervörde

Tel.: +49 4761 9261350

E-Mail: [info@graz-design.de](mailto:info@graz-design.de)